



Βιβλίο Χρήσης

Συσκευή "E VISION"

.....2-14

GR

07/2007 - Art. Nr. 13 023 280A

Γενικές πληροφορίες

Περιεχόμενα

Περιεχόμενα Σελίδα

Γενικές πληροφορίες
Παράδοση . . . 3
Περιγραφή . . . 3
Τροφοδοσία . . . 3
Λειτουργία . . . 3

Ενεργοποίηση και απενεργοποίηση . . . 3

Μενού 1: Λειτουργία και διακοπή ρύθμισης
Καυστήρας πετρελαίου . . . 4
Μενού 1: Λειτουργία και διακοπή ρύθμισης
Καυστήρας αερίου . . . 5
Μενού 2: Βλάβη καυστήρα . . . 6-7

Μενού 3: Χειροκίνητο κλείδωμα . . . 7

Μενού 4: Δεδομένα βλαβών και Στατιστικά δεδομένα . . . 8-9

Μενού 5: Ιδιαίτερες περιπτώσεις . . . 10

Εικονογράμματα των βλαβών . . . 11

Πιστοποιητικό εγγύησης . . . 13-14

Γενικές πληροφορίες

Παράδοση, περιγραφή, τροφοδοσία Λειτουργία







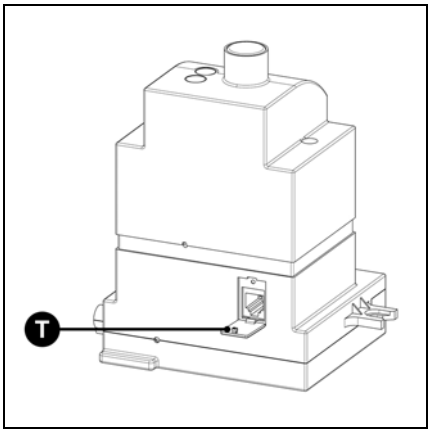

Παράδοση
- συσκευή "E Vision" εξοπλισμένη με το καλώδιο σύνδεσής 85cm
- 1 μπαταρία 9V τύπου 6LR61 / PP3
- βιβλίο χρήσης με πιστοποιητικό εγγύησης

GR

Περιγραφή
1 Συσκευή "E Vision
2 Μπαταρία 9V τύπου 6LR61 / PP3
3 Φις τροφοδοσίας
4 Πρίζα τύπου RJ45

Τροφοδοσία
Η συσκευή τροφοδοτείται από μια μπαταρία 9V τύπου 6LR61 / PP3.
Η πρόσβαση στην υποδοχή αυτής της μπαταρίας είναι δυνατή εφόσον αφαιρεθεί το κάτω καπάκι.

Λειτουργία
Εμφάνιση της κατάστασης του καυστήρα ή/και των απομνημονευμένων βλαβών μέσω καλωδιακής σύνδεσης.

Ενεργοποίηση
⚠ Ο καυστήρας πρέπει να βρίσκεται υπό τάση.

• Συνδέστε το φις **4** αφού ανοίξετε τη θυρίδα **T**.

Απενεργοποίηση
• Αποσυνδέστε το φις **4**.

Μενού 1
Λειτουργία

Καυστήρας πετρελαίου

Εμφάνιση ένδειξης

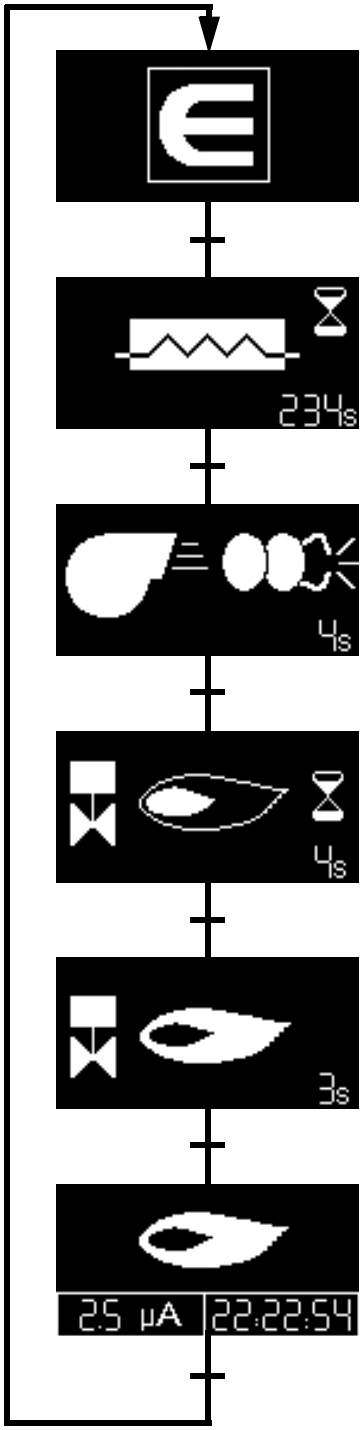

Περιγραφή του κύκλου

Αναμονή: Αναμονή αίτησης θέρμανσης.

- Αίτηση θέρμανσης ενεργοποιημένη.

Αναμονή του θερμαντικού στοιχείου (εάν υπάρχει)

- Ανίχνευση κλεισίματος του διακόπτη του θερμαντικού στοιχείου

Προαερισμός

- Τέλος του προαερισμού

Αναμονή της ανίχνευσης φλόγας

- Ανίχνευση φλόγας

Μεταέναυση

- Τέλος της μεταέναυσης

Καυστήρας σε λειτουργία

- Διακοπή της αίτηση θέρμανσης

Μενού 1
Λειτουργία

Καυστήρας αερίου

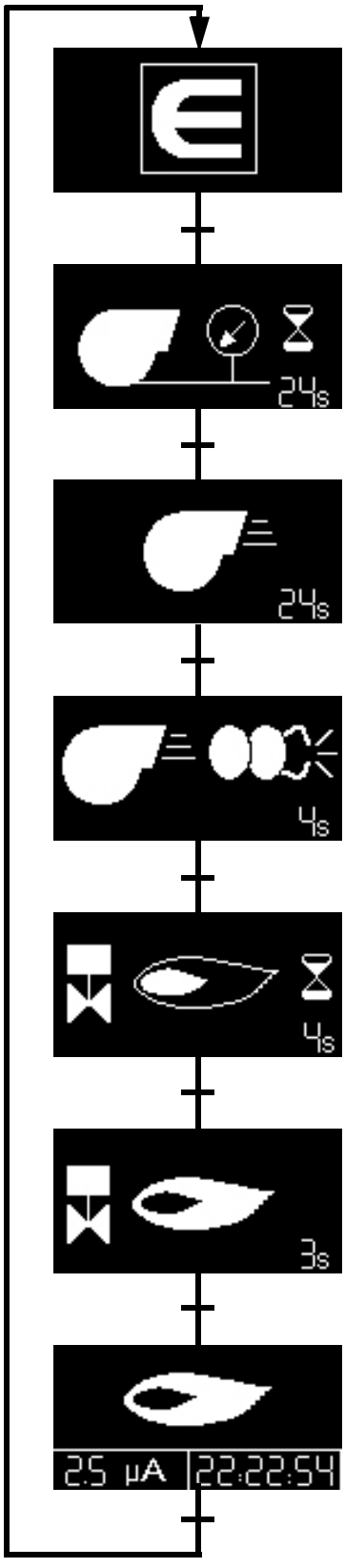

Περιγραφή του κύκλου

Αναμονή: Αναμονή αίτησης θέρμανσης.

GR

• Αίτηση θέρμανσης ενεργοποιημένη.

Αναμονή του πιεσοστάτη αέρα κατά την εκκίνηση

• Ανίχνευση κλεισίματος του διακόπτη του πιεσοστάτη αέρα

Προαερισμός

• Τέλος του προαερισμού

Προέναυση

• Τέλος της προέναυσης

Άνοιγμα της βαλβίδας. Αναμονή της ανίχνευσης φλόγας

• Ανίχνευση φλόγας

Μεταέναυση

• Τέλος της μεταέναυσης

Καυστήρας σε λειτουργία

• Διακοπή της αίτησης θέρμανσης

Βλάβη καυστήρα

Βλάβη καυστήρα

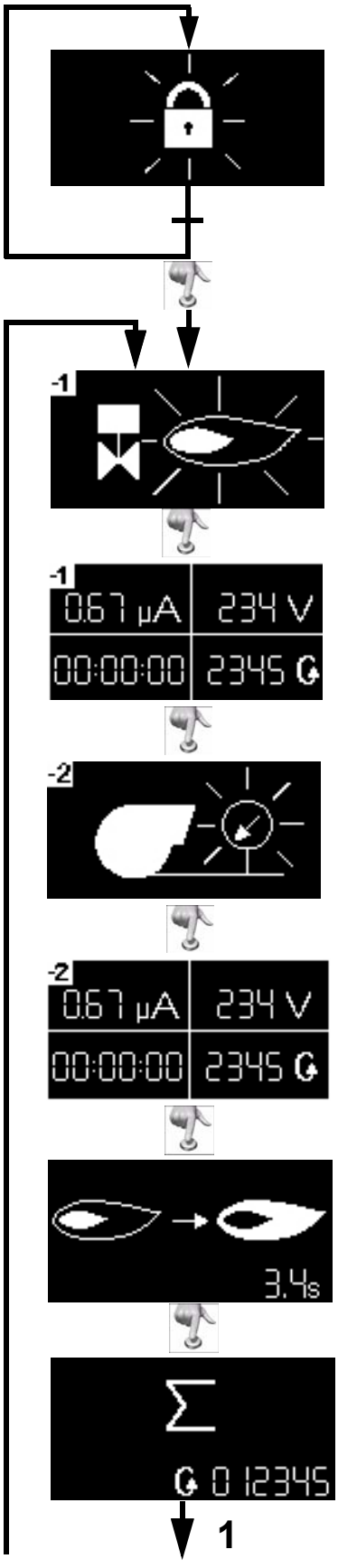

Περιγραφή

Κλείδωμα (το εικονόγραμμα αναβοσβήνει)

Με ένα πάτημα του κουμπιού:

(Παράδειγμα:)

- Οπτική απεικόνιση της τελευταίας βλάβης

Με ένα πάτημα του κουμπιού (πριν περάσουν 10 δευτερόλεπτα),:

- Πληροφορίες σχετικά με την τελευταία βλάβη

Με νέο πάτημα του κουμπιού,:

(Παράδειγμα:)

- Προβολή της προτελευταίας βλάβης

Με ένα πάτημα του κουμπιού (πριν περάσουν 10 δευτερόλεπτα), αποκτάμε πρόσβαση στην οθόνη:

- Πληροφορίες της προτελευταίας βλάβης

Με νέο πάτημα του κουμπιού,:

- Χρόνος ανίχνευσης φλόγας κατά την τελευταία εκκίνηση.

Με νέο πάτημα του κουμπιού,:

- Συνολικός αριθμός εκκινήσεων

Μενού 2 (συνέχεια)
Μενού 3

Βλάβη καυστήρα (συνέχεια)
Χειροκίνητο κλείδωμα

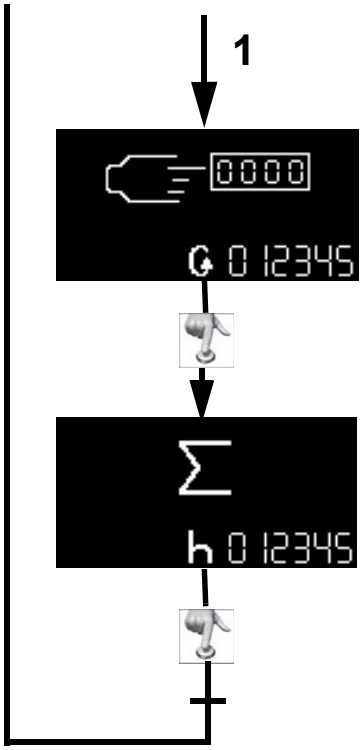

Περιγραφή

Με νέο πάτημα του κουμπιού,:

- Συνολικός αριθμός εκκινήσεων από τον τελευταίο μηδενισμό των στατιστικών

Με νέο πάτημα του κουμπιού,:

- Συνολικός αριθμός ωρών λειτουργίας.

Χειροκίνητο κλείδωμα

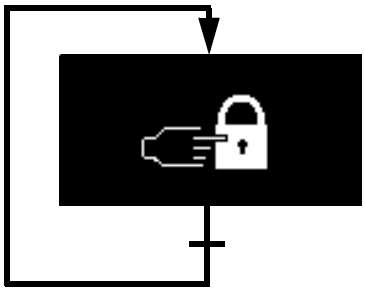

Περιγραφή

Η μονάδα ασφαλείας κλειδώθηκε χειροκίνητα.

- Ξεκλειδώστε πατώντας το κουμπί ξεκλειδώματος της μονάδας ασφαλείας.

Μενού 4

Δεδομένα των βλαβών
Στατιστικά δεδομένα

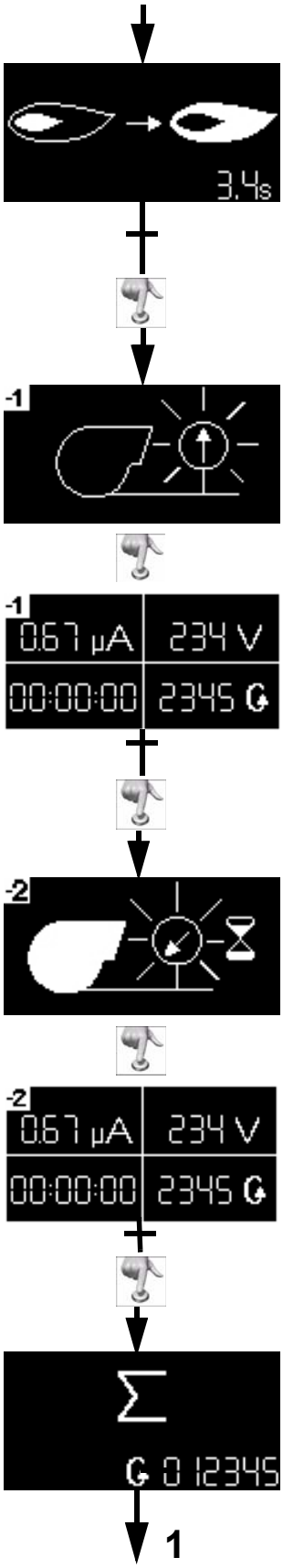

Αυτό το μενού είναι προσπελάσιμο κατά:
- τη διακοπή ρύθμισης
- τη λειτουργία του καυστήρα
- το χειροκίνητο κλείδωμα

Περιγραφή

Με ένα πάτημα του κουμπιού, αποκτάμε πρόσβαση:

• στο χρόνο ανίχνευσης της φλόγας κατά την τελευταία εκκίνηση

Με ένα πάτημα του κουμπιού, αποκτάμε πρόσβαση στην οθόνη απεικόνισης:

- τελευταίας βλάβης: (βλάβη -1)

και μετά με νέο πάτημα

- στις πληροφορίες σχετικά με την τελευταία βλάβη

Με νέο πάτημα του κουμπιού, αποκτάμε πρόσβαση:

- στην προτελευταία βλάβη: (βλάβη -2)

με νέο πάτημα

- στις πληροφορίες της προτελευταίας βλάβης

με νέο πάτημα:

- στο συνολικό αριθμό εκκινήσεων

Μενού 4 (συνέχεια)

Στατιστικά δεδομένα

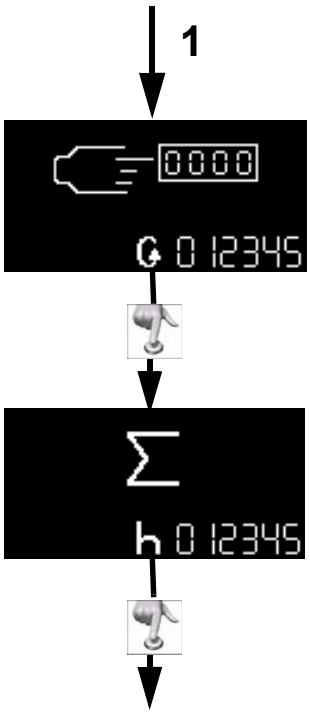

με νέο πάτημα:

- στο συνολικό αριθμό εκκινήσεων από τον τελευταίο μηδενισμό των στατιστικών

και μετά με νέο πάτημα:

- στο συνολικό αριθμό ωρών λειτουργίας

με ένα νέο πάτημα πραγματοποιείται επαναφορά στην τρέχουσα κατάσταση του καυστήρα, δηλαδή:

- διακοπή ρύθμισης

ή
- καυστήρας σε λειτουργία

ή
- εκκίνηση του καυστήρα

ή
- μονάδα ασφαλείας σε θέση ασφαλείας

Μενού 5

Ιδιαίτερες περιπτώσεις



Καυστήρες πετρελαίου και αερίου:
Κατά τη λειτουργία ή σε περίπτωση διακοπής ρύθμισης, εμφανίζεται το διπλανό εικονόγραμμα, όταν η ηλεκτρική τάση είναι ανεπαρκής (< 180 volt) για τη λειτουργία (μόλις η τάση υπερβεί τα 190 volt, μπορεί να πραγματοποιηθεί εκκίνηση του καυστήρα)



Καυστήρες αερίου:
Κατά τη λειτουργία ή σε περίπτωση διακοπής ρύθμισης, εμφανίζεται το διπλανό εικονόγραμμα, όταν η πίεση αερίου δεν είναι επαρκής για τη λειτουργία.
(αναμονή του κλεισίματος του πιεσοστάτη αερίου, όταν η πίεση επανέλθει σε επαρκή τιμή)

Εικονογράμματα των βλαβών

GR

Εικονόγραμμα	Επεξήγηση
	Ανίχνευση παρασιτικής φλόγας
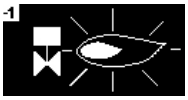	Δεν υπάρχει φλόγα αφού παρέλθει ο χρόνος ασφαλείας
	Σβήσιμο φλόγας κατά τη λειτουργία
	Βλάβη πιεσοστάτη αέρα κατά τη λειτουργία
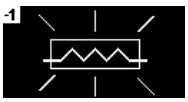	Βλάβη θερμαντικού στοιχείου
	Βλάβη πιεσοστάτη αέρα κατά την εκκίνηση
	Άγνωστη βλάβη
	Κολλημένος διακόπτης του πιεσοστάτη αέρα

ΠΙΣΤΟΠΟΙΗΤΙΚΟ ΕΓΓΥΗΣΗΣ

Φύλλο 1

Μόλις αποκτήσατε μια συσκευή «E Vision». Σας ευχαριστούμε για την εμπιστοσύνη σας και είμαστε βέβαιοι ότι αυτή η συσκευή θα ικανοποιήσει τις προσδοκίες που δικαιούστε να αναμένετε.

Για την καλύτερη εξυπηρέτησή σας και την παρακολούθηση του προϊόντος, σας παρακαλούμε να μας στείλετε, αμέσως μετά την παραλαβή, το "φύλλο 2" που ακολουθεί, αφού συμπληρώσετε το "φύλλο 4".

Μπορείτε να μάθετε τα στοιχεία επικοινωνίας του τεχνικού τμήματος της πλησιέστερης αντιπροσωπείας στην έδρα σας, τηλεφωνώντας στο ANNEMASSE στον αριθμό: 04.50.87.76.24

--✂----------✂----------✂----------✂--

Φύλλο 2

Ισχύον
ταχυδρομικό
τέλος

ΠΑΡΑΛΗΠΤΗΣ:

Service Clients et Après-Vente
18 rue des Buchillons
74100 ANNEMASSE

ΠΙΣΤΟΠΟΙΗΤΙΚΟ ΕΓΓΥΗΣΗΣ

Φύλλο 3

Η εγγύηση της συσκευής «E Vision» ισχύει για 12 μήνες, από την ημερομηνία τιμολόγησής της από την ELCO.
Η επισκευή, η αντικατάσταση ή η τροποποίηση των εξαρτημάτων, κατά το διάστημα ισχύος της εγγύησης, δεν μπορούν να συνεπάγονται παράταση της ισχύος της, ούτε να αποτελέσουν αιτία, σε οποιαδήποτε περίπτωση, για αποζημίωση για διάφορα έξοδα (εργατικά), οποιοδήποτε ατύχημα ή οποιαδήποτε ζημία, ιδιαίτερα για στέρηση κάρπωσης.

Είναι αυτονόητο ότι η εγγύηση δεν ισχύει σε περίπτωση αντικατάστασης ή επισκευής, που έχει ως αποτέλεσμα κανονική φθορά, αμέλεια.

Τα τέλη επιστροφής οποιασδήποτε συσκευής που παρουσιάζει πρόβλημα στα εργαστήριά μας βαρύνουν τον πελάτη. Η εγγύηση παύει να ισχύει αμέσως, εάν ο πελάτης πραγματοποιήσει τροποποιήσεις ή επισκευές στον εξοπλισμό μας ή εάν αναθέσει τέτοιες εργασίες σε κάποιο τρίτο μέρος, χωρίς να έχει λάβει δική μας συναίνεση προηγουμένως, κανένα τιμολόγιο σχετικά με εργασίες αυτού του είδους δεν πρόκειται να αναγνωριστεί.

Πιστεύουμε ότι είναι υποχρέωσή μας να σας υπενθυμίσουμε αυτές τις απλές οδηγίες, που συμβάλλουν στη μεγάλη διάρκεια ζωής που αναμένετε από το προϊόν σας. (Για περισσότερες πληροφορίες, βλ. βιβλίο χρήσης).

⌘ ⌘ ⌘ ⌘ ⌘

Η ELCO σας ευχαριστεί για το ενδιαφέρον και την εμπιστοσύνη σας προς εμάς.

--✂----------✂----------✂----------✂--

Φύλλο 4

ΑΠΟΣΤΟΛΕΑΣ:

Επιχείρηση θέρμανσης:
ΕΠΩΝΥΜΟ:
Όνομα:
Οδός:
Αρ.:
Πόλη:

Ταχυδρομικός Κώδικας: □□□□□
Γραφείο Διανομέα:
Τηλ.:
E-mail:

Αρ. σειράς της συσκευής «E Vision»:
(στο εσωτερικό της συσκευής)